

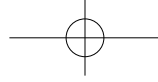
如何使用这本书

彭博财经图解系列是为当今紧密相关的金融和投资主题设计的一个全面的和容易理解的手册。该手册所有图表均用大幅图的形式呈现，使读者读起来和使用起来更加容易。我们还列入了下列要素来强化关键信息和程序。

定义：在讨论中出现的术语和技术概念

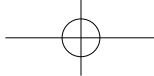
关键点：摘自全文的关键思想和要点

彭博功能速查表：对彭博终端使用者而言的，所讨论的主题和工具的相关功能的书后汇总



免责声明

本书中的交易案例仅用于展示波浪理论的应用机制，盈利或者亏损的结果
绝不代表或暗示某种成功率或资本回报率。



推荐序

在地雷密布的市场中，以波浪交易为生

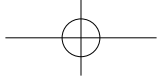
小罗伯特·R. 普莱切特
艾略特波浪国际公司

多年以来，我一直想要我的公司出版一本基于艾略特波浪模型的交易书籍。对于市场，你有时不得不耐心等待很长一段时间，才能判断其走向。最终，时机成熟了，两个高水平的艾略特波浪交易员合著了一本关于艾略特主题的好书。

韦恩·戈尔曼曾是花旗银行和西太平洋银行的重量级交易员，现在是艾略特波浪国际公司教育资源组组长。杰弗里·肯尼迪曾经以交易为生，现负责艾略特波浪时刻和艾略特波浪国际公司教育与交易识别服务。他们都在我们的交易研讨班授课，他们的文笔也非常好。

这不是一本使用市场方法构建理论上完美交易的书籍。韦恩和杰弗里选取他们在实盘中处理过的一些交易，一步一步让你体验他们的思维过程。他们还假设一些你可能在市场上遇到的交易，并展示了处理它们的方法。它们不是一些简单的借口，而是实际的难题，需要深思熟虑的分析和谨慎的行动才能解决。韦恩和杰弗里不介意提及一些他们曾经犯过的错误，他们还讲述了自己从错误中学到的东西。当你阅读他们的讨论时，你会知道他们经历了一段艰难的过程。

其间，你还会意识到，把事情做好需要做



很多工作。即便本书让你判定交易成功需要太多努力，但它还是提供了一些帮助。那些让交易看起来似乎很容易的书籍，会让你损失一大笔钱。

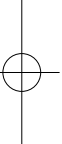
绝大多数人天生不适合做交易，没有书籍能够治愈冲动、胆怯、懒惰和自我毁灭的本性。本书确实非常谨慎地向你展示了两个交易员怎样屡次跨过市场雷区，生存下来，最终成为市场上笑到最后的一方。

如果你想用自己的钱以交易为生，你想获得做交易员的资格，或者你只是想抓住偶尔出现的理想交易机会，甚至你的目标是不继续在市场上输钱，那么你读本书就对了。

交易成功需要努力、自律和头脑。如果你拥有这三样东西，那么你就接近成功了。最后，你需要的东西是知识，本书就提供了这样的知识。



目 录



前 言 交易成败背后，总有独一无二的心路 1



第一部分 寻找交易机会

第 1 章 艾略特波浪交易剖析 3

波浪理论怎样改进交易 4

最适合交易的 4 种波浪 9

调整浪，掘金快手的主场 10

倾听艾略特的市场承诺 10

被忽略的要素：风险管理 17

交易心理，持续成功的命门 18

本章测试题 21

第二部分 交易案例

第 2 章 怎样为下一个推动浪创造交易机会 25

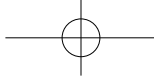
- 对卡特彼勒的锯齿形进行交易 25
- 对泰科尼公司的扩散平台形进行交易 30
- 对澳元的双重锯齿形进行交易 42
- 对白银的锯齿形进行交易 49
- 联合形，理想坠入噩梦只在一念间 65
- 本章测试题 83

第 3 章 三角形怎样让你对下一次价格运动建仓 85

- 对黄金的三角形进行交易 85
- 对戴尔的三角形进行交易 95
- 本章测试题 106

第 4 章 对锯齿形的浪 C 进行交易 107

- 或许，你只是被情绪打败 107
- 侥幸逃脱草率决定的惩罚 120
- 本章测试题 132



第 5 章 终结倾斜三角形交易 135

道琼斯工业平均指数的 5 个示例 135

保守的交易员最容易错过 139

严格遵守数浪法则 141

小仓位测试风险 148

对欧元的终结倾斜三角形进行交易 153

本章测试题 163

第三部分 超越艾略特波浪形态

第 6 章 技术指标与波浪理论双重确认 167

对看跌的相对强弱指标背离信号进行交易 168

K 线和 MACD 支持看涨的数浪 174

用多种技术指标进行交易 187

本章测试题 193

第 7 章 使用波浪理论交易期权获利 195

本章测试题 206

第 8 章 更高级的期权交易中应用波浪理论 207

熊市梯式看涨期权抓住一次大的价格运动 207

多头跨式期权斩获浪 5 的泡沫头部 218

本章测试题 235

第 9 章 杰弗里与韦恩的祝福 237

杰弗里说：坚持交易计划，不追随大流 237

韦恩说：你也可以改进波浪交易 239

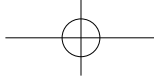
附录 A 波浪理论简介 243

附录 B 彭博功能速查表 272

附录 C 艾略特波浪术语表 274

致 谢 279

“iHappy 投资者”系列图书项目介绍 280



前言

交易成败背后，总有独一无二的心路

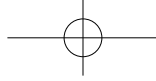
欢迎！《艾略特波浪交易图解手册》是一本教你使用艾略特波浪理论的必备书籍。本书可以帮助你发现交易、评估交易、执行交易，以及通过提高或降低保护性止损点来管理交易和退出交易。

和象棋的策略书籍假设读者对棋子怎样在棋盘上移动有了基本认识一样，本书假设你对波浪理论的各种形态和它们怎样应用有了基本认识。

如果你是一位经验丰富的艾略特波浪实践者，你只需要一些复习资料，那么请参考附录中回顾的艾略特波浪的基本构件和结构。

如果你完全是一个新手，或者你需要更深入地复习，那么我们建议你访问我们的读者资源网站：www.elliottwave.com/wave/ReaderResources，查阅相关免费资源，以及弗罗斯特和普莱切特撰写的华尔街经典书籍《艾略特波浪理论》(*Elliott Wave Principle*)。

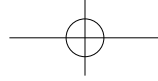
有时，我们的确会以交易为生。当时，我们都将艾略特波浪理论作为首选规则。《艾略特波浪交易图解手册》将会带领你体验我们每笔交易背后高度个性化的心路历程。我们看到了什么，我们忽略了什么，我们做对了什么，以及我们做错了什么。



我们没有遇到完美的案例，不能保证你能够在 30 分钟内获得足够财富，然后打高尔夫球度过余生。正好相反，我们会毫无保留地撰写一本实事求是的交易书籍。我们认识到，尽

管没有一种完美的交易方法，但以波浪理论作为首选规则，你将会有多种方法实现交易成功。

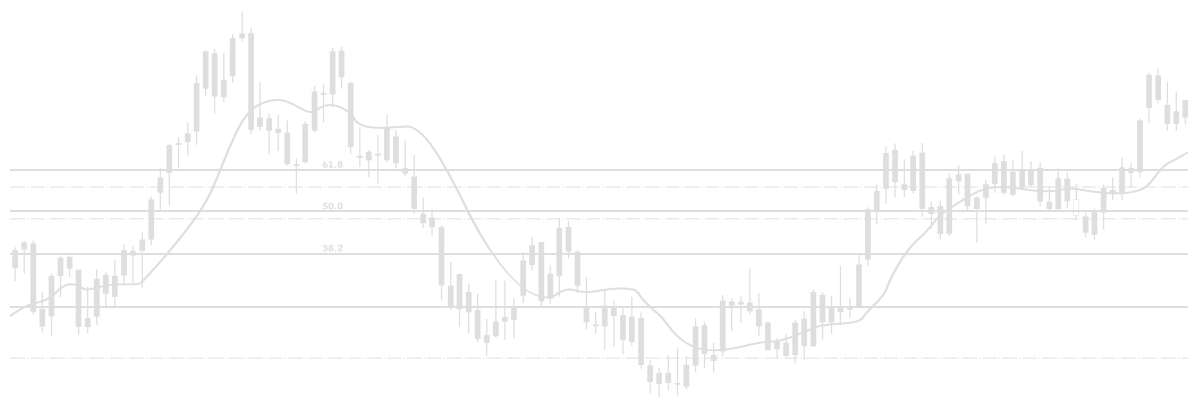
我们希望你能享受阅读《艾略特波浪交易图解手册》的过程。让我们开始吧！

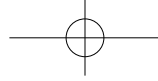


第一部分

寻找交易机会

一旦你掌握了波浪理论，你就可以自行拥有一种新的神奇的市场分析方法，甚至比这更多，即一种可以应用到其他生活空间的数理哲学。波浪理论不会回答你的全部问题，但它给你提供了一种视角，同时使你懂得人类行为，尤其是市场行为的奇妙哲学。





第 1 章

01

● VISUAL GUIDE TO ELLIOTT WAVE TRADING

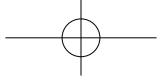
艾略特波浪交易剖析

在教授波浪理论时，我每次上课前都会告诉学员，分析和交易代表两种截然不同的技能组合。你也许是一位才华横溢的分析师，但这并不意味着你就是一位成功的交易员，反之亦然。经过多年摸索，我终于发现，只需要善于观察，就能精通分析；而要交易成功，必须能够掌控自己。

其实，交易方式没有对错之分，但你一定要有自己方式。交易员对风险的容忍程度不同，他们交易的时间范围、投资组合规模，以及交易的市场也不相同。因此，本章提供了按照艾略特波浪形态进行交易的法则，而这些法则对我多年的交易大有裨益。

当你寻找交易机会时，我能给你的最好建议，就是带着问题去寻找答案：“我看到一个认识的波浪形态了吗？”你应该去寻找艾略特波浪的 5 种关键形态：推动浪、终结倾斜三角形、锯齿形、平台形和三角形。你一旦学会快速而自信地识别这些波浪形态，就具有了交易基础。

一个更简单的问题是：“我看到驱动浪或者调整浪了吗？”驱动浪决定了趋势的方向，它包括两种类型：推动浪和终结倾斜三角形。调整浪的运动方向与更大一级趋势相反，它包括 3 种类型：锯齿形、平台形和三角形。如果你能做的仅仅是正确辨认驱动浪和调整浪，那



么你也是能够识别一些有用的交易机会的。

本章中，我们将研究艾略特分析和交易的关键，帮助你成为一个更好的艾略特主义者和能够持续成功的交易员。具体地说，我们将研究以下4个方面：波浪理论怎样改进交易；哪种浪最适合交易；应该使用什么样的法则进行具体的艾略特波浪形态交易；为什么交易心理和风险管理被我称为“被忽视的要素”，却很重要。

关键点

要精通分析，只需要善于观察；而要交易成功，必须能够掌控自己。

波浪理论怎样改进交易

每位交易员、分析师和技术分析人员都有偏好的交易技术。让我们看看为什么波浪理论是适合我的。

揭示趋势终止时间，界定目标价格

技术分析方法有3种类型：趋势跟踪指标、振荡指标和情绪指标。趋势跟踪指标包括移动平均线（MA）、平滑异同移动平均线（MACD）和平均趋向指数（ADX）。现在，许多交易员都在使用一些比较流行的振荡指标：随机指标（KDJ）、变动率指数（ROC）和顺势指标（CCI）。情绪指标包括卖/买比率和交易员持仓报告。

有时，诸如此类的技术分析在解释交易员的交易方式上有良好表现，但它们都达不到我们的要求。一个重要的原因是，它们会限制交易员理解当前的价格运动，以及如何与市场整体状况相联系。比如，让我们假设股票XYZ的MACD为正，这表明趋势是向上的。这是非常有用的信息，但回答下面的问题就显得无能为力了。这是一个新趋势，还是以前的趋势？如果趋势是向上的，它能够走多远呢？

大多数技术研究根本没有揭示，诸如趋势的终止时间和可界定的目标价格等相关信息，但波浪理论做到了。

波浪理论改进交易的 5 种方式

以下是波浪理论能够改善你的交易并让你获利的 5 种方式。

1. 波浪理论能识别趋势。
2. 它能识别更大趋势中的价格调整运动。
3. 它能确定趋势的终止时间。
4. 它能提供高可信度的目标价格。
5. 它能指出哪些交易时点是无效的。

识别趋势

……以五浪形式形成与更大趋势的方向相一致的运动……

——摘自《艾略特波浪理论》

波浪理论能识别较大级别趋势的走向。五浪上涨能确定整体趋势是向上的。相反，五浪下跌确定更大级别的趋势是向下的。为什么这些信息很重要？因为按照更大级别趋势的走向进行交易，会更加容易。更大级别趋势是阻力最小的价格运动路线，这无疑解释了一句名言——“趋势是你的朋友”。我发现按照趋势

的走向进行交易，比试图在趋势中低买高卖更加容易，后者需要付出艰辛努力，并且实际上不能够持续。

识别调整

……以三浪形式反作用较大趋势的运动……

——摘自《艾略特波浪理论》

波浪理论还能识别调整运动。针对前面的推动浪，三浪形态是相应的调整浪。对于交易员来说，能够理解“当前的价格运动仅仅是市场更大级别趋势中的调整浪”尤为重要，因为调整浪给了交易员按照市场更大级别趋势的走向建仓的机会。

艾略特波浪包括三种基本的调整形态：锯齿形、平台形和三角形。它们能够使你在上涨趋势出现回撤时买入，且在下跌趋势出现反弹时卖出。

这是一种被证明行之有效且能够持续成功的交易策略。如果你知道价格的调整运动是什么样的，你就能够找到机会再次进行交易。